








Utstyrliste for elektro.

PC-en som elevene skal bruke/kjøre bør ikkje være av typen MAC eller Cromebook. Vi har ein del elektro programmer som elevane skal bruke, og desse fungera ikkje på Mac eller Cromebook.

Antal	Utstyr		
1 par	Vernesko		<ul style="list-style-type: none"> - Skulen har avtale med bedrift som elever kan få bruke. Får dette ved skulestart. - Mellom 300 – 500 kr.
1 stk	Kabelkutter/avmantlingstang		<ul style="list-style-type: none"> - På Biltema for 65,- kr - Eller liknande tang for av isolering.
1 stk	Skrutrekkar for rekkeklemmer 0,5x3mm		<ul style="list-style-type: none"> - På Biltema for
1 stk	Skrujern sett		<ul style="list-style-type: none"> - På Biltema for 99,- kr - Eleven må minimum ha: - Rekkeklemme jern - Midelles stort flatt skrujern
1 stk	Bits sett		<ul style="list-style-type: none"> - På Biltema for 70,- kr - Eller liknande sett.
1 stk	Elektrikarkniv/ kniv		<ul style="list-style-type: none"> - På Biltema for 33,- kr - Eller ein annan type kniv.
1 stk	Verktøyveske		<ul style="list-style-type: none"> - På Biltema for 160, kr
Om de kjøper det anbefalte utstyret vil det komme på ca Minus vernesko.			<ul style="list-style-type: none"> - 1000, kr

Om eleven har dette utstyret frå før, treng han ikkje investere i nytt utstyr. Men det kan være greitt med ei veske som får plass i bokskap som er 40 cm djupt.

Dette er minimum utstyr som eleven treng for å fungere i arbeidet som han skal gjennomføre på elektro.

Vernesko:

Når ein er på bedriftsbesøk er det krav til vernesko for å komme inn på byggeplassane. Ein treng også vernesko når ein skal ut i bedrifter på utplassering.

Utstyrsstipend:

Eleven har rett på et utstyrsstipend frå Statens Lånekasse. Dette stipendet dekker for det meste vernesko og verktøy som vist over.